



# ÉTAT PRÉVISIONNEL DES TRAVAUX FIN 2016






- TRAVAUX EN COURS  
Terrassement voiries & bassins,  
terrassement plateforme bâtiments
- Accès engins de chantier
- Axe de circulation interdit
- Enceinte du Parc



Nouveau Parc des Expositions  
Centre de Conventions de Toulouse Métropole



ÉTAT PRÉVISIONNEL  
DES TRAVAUX  
**FIN 2017**

-  **TRAVAUX EN COURS**  
Liaison sud, gros-œuvre/charpente  
hall d'expo, structure parking silo
-  **TRAVAUX TERMINÉS**  
Plateforme bâtiments, Section nord mise  
en service, préchargement fait, fondations  
hall d'exposition, Section G1-G3 mise en service
-  Accès engins de chantier
-  Axe de circulation interdit
-  Enceinte du Parc





# ÉTAT PRÉVISIONNEL DES TRAVAUX FIN 2018

- TRAVAUX EN COURS**  
V.R.D. parkings, air d'exposition extérieure, lots tech. et second œuvre des halls d'exposition, lots tech. et second œuvre de la rue centrale
- TRAVAUX TERMINÉS**  
Liaison sud mise en service, bretelle Chemin de l'Enseigne coupée, mise en impasse du Chemin de l'Enseigne, ouvrage d'art RD902, RD902 mise en service
- ➔ Accès engins de chantier
- Axe de circulation interdit
- Enceinte du Parc





ÉTAT PRÉVISIONNEL  
DES TRAVAUX  
**DÉBUT 2020**

- TRAVAUX TERMINÉS  
V.R.D. parking sud, aire d'exposition extérieure
- Accès engins de chantier
- Enceinte du Parc
- Voie réservée aux bus
- Accès réservé aux secours

